

ВНЕШНЕЭКОНОМИЧЕСКИЕ СВЯЗИ УКРАИНЫ И РОССИИ

По объему внешнеторгового оборота Россия находится на первом месте среди стран основных-торговых партнеров Украины: на долю РФ приходится 27% от общего объема экспорта и импорта Украины. Доля России в импорте Украины отличается высоким уровнем волатильности из-за поставок природного газа. В настоящее время доля России в общем украинском импорте продукции ТЭК составляет 66%. Без учета продукции ТЭК доля России в импорте Украины существенно меньше (около 15%). С начала 2000-х гг. этот показатель устойчиво снижается (Рисунок 1).

Россия продолжает оставаться важным рынком сбыта для товаров украинской промышленности. На долю РФ приходится 52% украинского экспорта машин и оборудования, 42% экспорта продукции деревообрабатывающей и целлюлозно-бумажной промышленности, 35% экспорта химической промышленности (Рисунок 2).

Наиболее тесные внешнеэкономические связи с Россией установлены в юго-восточных регионах Украины. Так, доля РФ в импорте Донецкой и Луганской областей достигает 50% и 71% соответственно, а в структуре экспорта Запорожской и Харьковской областей на долю России приходится 40% и 46% (Рисунок 3).

В России торговля с Украиной наиболее значима для Южного и Приволжского федеральных округов, в которых на долю Украины приходится более 10% внешнеторгового оборота, при этом доля экспорта в 2 раза превышает долю импорта украинских товаров на территорию округов (Рисунок 4).

Рисунок 1. Доля РФ в экспорте и импорте Украины в 2001-2013 гг.

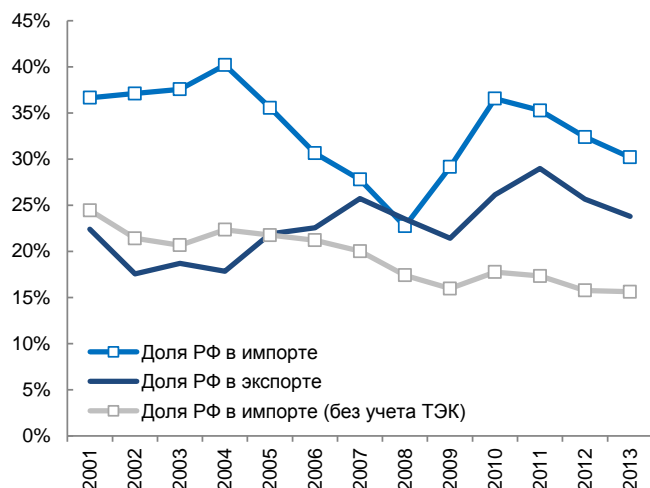
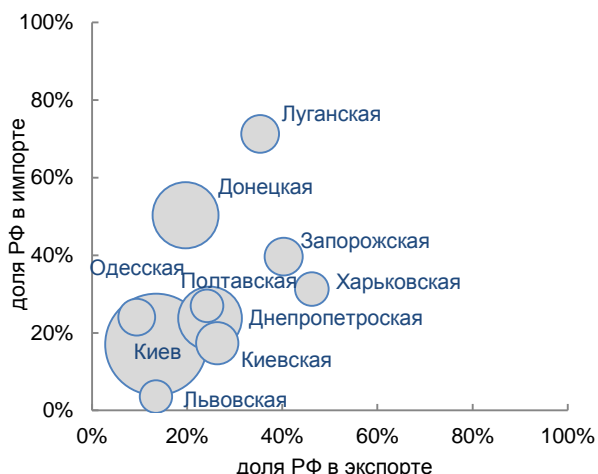


Рисунок 2. Доля России в экспорте и импорте Украины по товарным группам

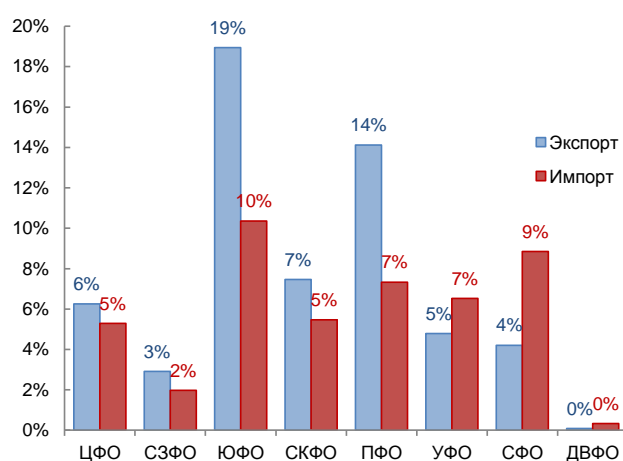


Рисунок 3. Доля РФ в экспорте и импорте регионов Украины



Примечание: размер круга на графике пропорционален объему внешнеторгового оборота региона с РФ

Рисунок 4. Доля Украины в экспорте и импорте федеральных округов РФ



Источник: расчеты ИКСИ на основе данных UN COMTRADE, Государственной службы статистики Украины, ФТС