

ИНДИКАТОРЫ ДОЛЛАРИЗАЦИИ РОССИЙСКОЙ ЭКОНОМИКИ

По сравнению с ситуацией начала 2000-х гг. уровень долларизации российской экономики в настоящее время снизился и по большинству показателей находится на минимальном историческом уровне.

Запасы наличной иностранной валюты на руках у населения на конец 2013 г. оцениваются в 17 млрд. долл. по сравнению с 40 млрд. в 2000 г. В относительном выражении (в % ВВП) объем наличной валюты снизился с 20% ВВП в 1999 г. до 0,8% в 2013 г. Даже в кризис 2008-2009 г. значение показателя не превышало 3% ВВП (Рисунок 1).

Доля вкладов в иностранной валюте снизилась с 30-35% в начале 2000-х гг. до 17% в 2013 г. В Сбербанке – крупнейшем по объему депозитов населения банке страны – доля валютных вкладов снизилась в 2013 г. до 11% (Рисунок 2).

В структуре внешнего долга РФ сейчас около четверти задолженности номинировано в национальной валюте (Рисунок 3). Для сравнения, в 2003 г. практически весь объем задолженности (97%) был номинирован в иностранной валюте.

Согласно опросам ФОМ, доля населения, хранящая сбережения в рублях, по сравнению с началом 2000-х гг., увеличилась. В настоящее время доллару отдают предпочтение около 8% опрошенных (из тех, кто имеет сбережения). Этот показатель остается практически неизменным на протяжении последних 7 лет (Рисунок 4).

Рисунок 1. Объем наличной иностранной валюты у населения в 1993 – 2013 гг.

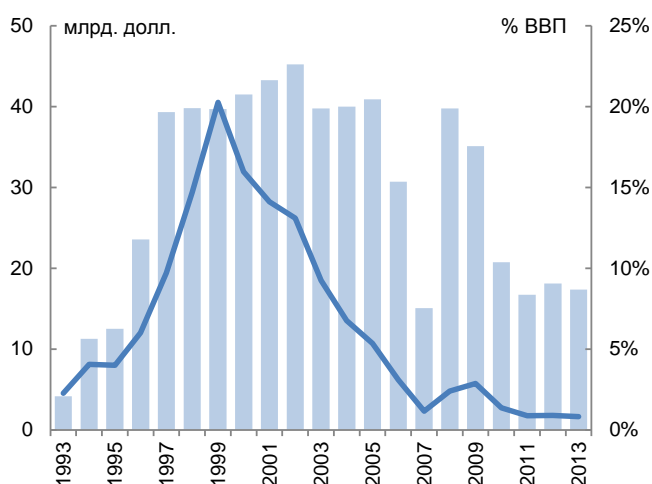


Рисунок 2. Доля валютных депозитов в общем объеме вкладов населения в 1998-2013 гг.

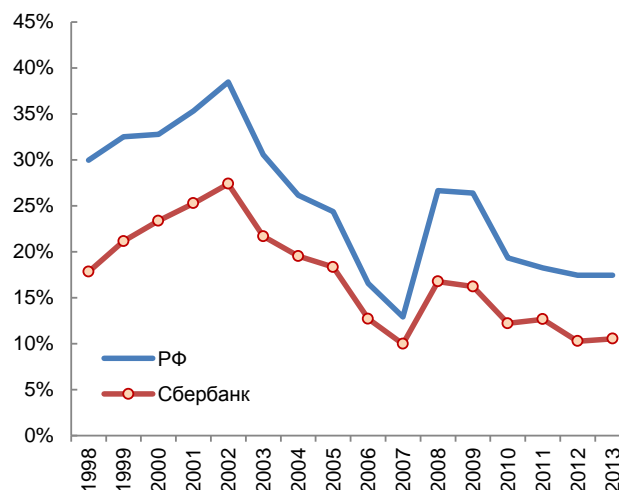


Рисунок 3. Валютная структура внешнего долга РФ

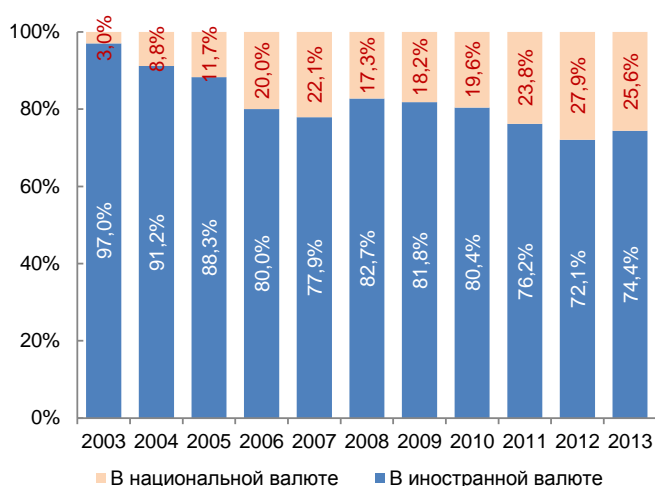
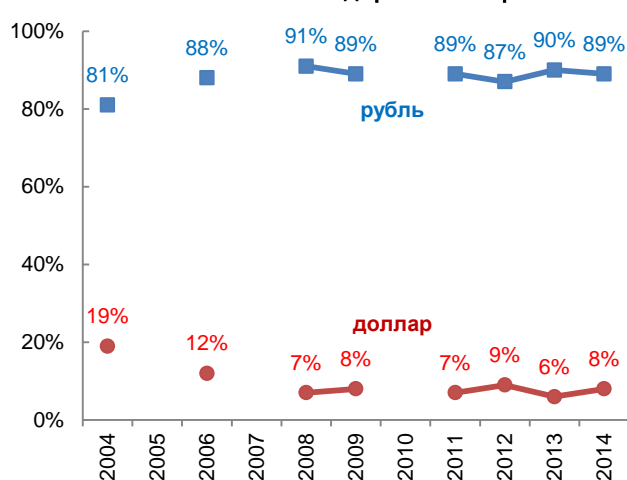


Рисунок 4. Распределение ответов на вопрос ФОМ «В какой валюте вы держите сбережения?»



Источник: расчеты ИКСИ на основе данных Банка России, Росстата; ФОМ