



ТЕНДЕНЦИИ

Исполнение ФАИП

Исполнение ФАИП в прошлом году было осуществлено на рекордно низком уровне

По данным Счетной палаты, в 2018 г. наблюдался самый низкий уровень исполнения бюджетных расходов на реализацию ФАИП за последние 15 лет. Объем неисполненных бюджетных ассигнований составил 137,9 млрд. руб., или 18,6% от общего объема выделенных на ФАИП бюджетных средств. В целом, в рамках ФАИП в 2018 г. было осуществлено бюджетных расходов на сумму 602,4 млрд. руб., что на 13,7% ниже, чем годом ранее.

По отдельным ведомствам исполнение ФАИП было еще на более низком уровне: Минюст исполнил расходы лишь на 1,0%, Минкультуры – на 29,7%, Роскосмос – на 50,3%, Росморречфлот – на 56,7%, Росавиация – на 66,8%. При этом по 2 госпрограммам в рамках ФАИП («Информационное общество» и «Энергоэффективность») расходы были не исполнены в полном объеме. Всего, по данным МЭР, в 2018 г. не было введено в срок 43% объектов ФАИП.

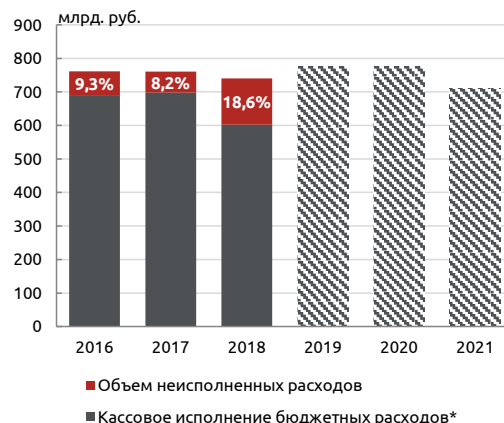
Счетная палата подчеркнула, что включение в ФАИП объектов, не готовых к началу строительства (реконструкции), приводит к невозможности освоения бюджетных средств. При этом, по данным МЭР, в ФАИП на 2019 г. включено 95 проектов, по которым на 1 февраля 2019 г. не были предоставлены документы, подтверждающие наличие утвержденной проектной документации.

Консолидированный бюджет РФ в 2018 году

Профицит консолидированного бюджета РФ по итогам 2018 г. превысил 3 трлн. руб.

По данным Федерального казначейства, опубликованным на этой неделе, доходы консолидированного бюджета РФ и государственных внебюджетных фондов в 2018 г. составили 36,9 трлн. руб., расходы – 33,9 трлн. руб., а профицит – 3,036 трлн. руб. (8,2% доходов бюджета). По сравнению с 2017 г., доходы консоли-

Исполнение бюджетных расходов на реализацию ФАИП в 2016-2018 гг. и плановый объем бюджетных средств на реализацию ФАИП в 2019-2021 гг.



*на 2019-2021 гг. – плановый объем бюджетных расходов

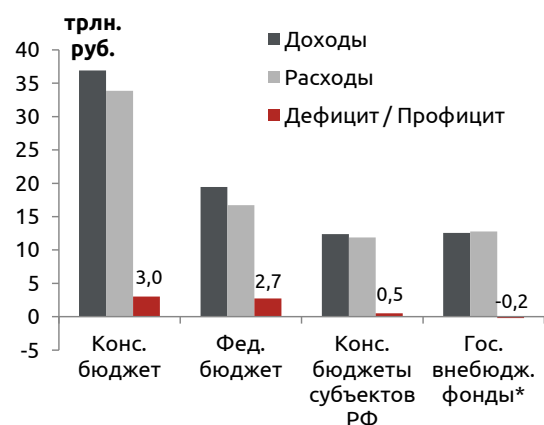
Источник: Счетная палата, сайт ФАИП

дированного бюджета РФ оказались выше на 18,9%, а расходы – только на 4,6%, что и определило появление профицита (в 2017 г. консолидированный бюджет РФ был исполнен с дефицитом в размере более 1,3 трлн. руб.). В целом ситуация в бюджетной системе РФ традиционно определяется положением федерального бюджета, на который приходится более половины ее доходов и почти половина расходов. В 2018 г. на долю федерального бюджета пришлось 52,7% доходов и 49,3% расходов бюджетной системы.

На фоне роста доходов всех компонентов бюджетной системы наблюдалось сдерживание исполнения расходов

Наиболее высокие темпы роста доходов в 2018 г. были характерны для федерального бюджета (на 28,9% по сравнению с 2017 г.), что было связано прежде всего с нефтегазовыми доходами. При этом положительные темпы роста показали также доходы консолидированных бюджетов субъектов РФ (на 15,2%), а также государственных внебюджетных фондов (на 1,2%). При этом рост расходов соответствующих бюджетов, как правило, имел более низкие темпы. Данные Федерального казначейства показывают, что одна из причин такой ситуации – сдерживание исполнения расходов, когда их фактические объемы оказываются меньше, чем объемы в сводной бюджетной росписи по состоянию на конец года. Для федерального бюджета фактические расходы оказались меньше планируемого объема на 4,5%, для консолидированных бюджетов субъектов РФ – на 4,6%, для внебюджетных фондов – на 4,1%. Такой подход к осуществлению расходов также внес вклад в формирование профицита бюджетной системы. В частности, консолидированные бюджеты субъектов РФ вместо планируемого дефицита в 586,7 млрд. руб. получили профицит в 510,3 млрд. руб., а дефицит внебюджетных фондов сократился почти вдвое.

Доходы, расходы и дефицит (профицит) основных бюджетов бюджетной системы РФ в 2018 г. (в трлн. руб.)



* ПФ, ФОМС, ФСС, включая территориальные внебюджетные фонды

Источник: Федеральное казначейство

Планируемые и фактические расходы и сальдо по компонентам бюджетной системы РФ в 2018 г. (в млрд. руб. и в % к плановым значениям)

Бюджеты	План*	Факт	Изм., % плана
РАСХОДЫ			
Федеральный бюджет	17 491,3	16 712,9	-4,5%
Конс. бюджеты субъектов РФ	12 458,1	11 882,2	-4,6%
Гос. внебюдж. фонды**	13 327,0	12 780,5	-4,1%
ДЕФИЦИТ / ПРОФИЦИТ			
Федеральный бюджет	1 456,3	2 742,0	88,3%
Конс. бюджеты субъектов РФ	-586,7	510,3	-187,0%
Гос. внебюдж. фонды**	-399,7	-216,0	-46,0%

* Утверждено сводной бюджетной росписью с учетом вносившихся изменений

** ПФ, ФОМС, ФСС, включая территориальные внебюджетные фонды

Источник: Федеральное казначейство

Железнодорожные грузоперевозки

В последние месяцы в объемах погрузки на ж/д транспорте наблюдается стагнация

По данным РЖД, в феврале 2019 г. темпы роста объема погрузки на ж/д транспорте снизились на 1,5 п.п. по сравнению с предыдущим месяцем и составили лишь

0,1% в годовом выражении. Также в прошедшем месяце снизились темпы роста грузооборота – на 0,7 п.п. по сравнению с предыдущим месяцем. Таким образом, грузооборот вырос лишь на 1,4% по сравнению с февралем 2018 г.

Исходя из данных РЖД, в феврале значительно сократились объемы погрузки отдельных видов грузов, в том числе высокодоходных и среднедоходных – лома черных металлов, химикатов, зерна. Так, объемы погрузки строительных грузов упали на 9,6%, зерна – на 8,3%, лесных грузов – на 5,4%, лома черных металлов – на 4,9%, химикатов и соды – на 4,8%, цветной руды и серного сырья – на 2,7%, кокса – на 0,3% в годовом выражении. Нулевые темпы роста наблюдались в объемах погрузки нефти и нефтепродуктов, цемента, промышленного сырья и формовочных материалов.

Деловая активность

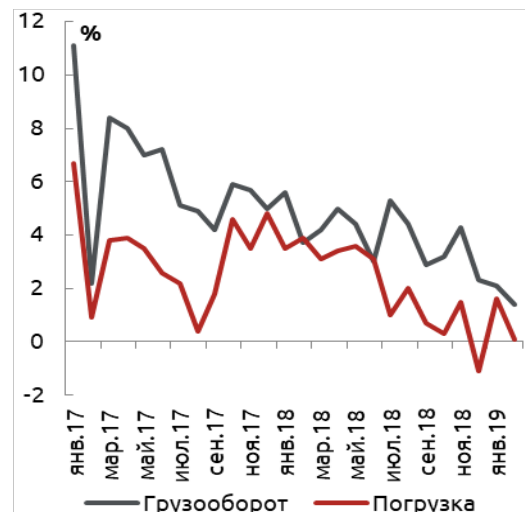
На фоне продолжения роста отпускных цен и сокращения экспортных заказов, улучшения деловой активности в российской обрабатывающей промышленности в феврале не произошло

Согласно данным Markit, индекс деловой активности PMI российских обрабатывающих отраслей в феврале 2019 г. составил 50,1 пунктов (против 50,9 в январе), указывая по сути на отсутствие изменений в ситуации в производственном секторе. Значение показателя оказалось самым низким с сентября 2018 г.

Российские производители отмечали замедление темпов роста новых заказов, при этом второй месяц подряд было зафиксировано сокращение новых экспортных заказов (максимальными темпами с апреля 2017 г.). В феврале также продолжился рост отпускных цен в силу повышения НДС в январе, причем максимальными темпами за почти 4 года (с марта 2015 г.). Все это сказалось на сокращении закупочной активности и снижении запасов сырья и материалов.

Примечательно, что в целом степень оптимизма менеджеров в отношении роста объемов производства в ближайшие 12 месяцев осталась высокой – она достигла второго максимума с мая 2013 г.

Изменение грузооборота и объема погрузки на ж/д транспорте в январе 2017 г. – феврале 2019 г., в % к соотв. периоду пред. года



Источник: РЖД

Индекс PMI обрабатывающих отраслей промышленности и промышленное производство в 2012-2019 гг.



Примечание: показатель PMI выше 50 указывает на рост, ниже – на падение деловой активности

Источник: Markit

Контакты

www.icss.ru

Россия, 119180, Москва,
ул. Большая Полянка, д.23/1

Тел.: +7 495 995-11-35

Факс: +7 495 995-11-36

E-mail: mail@icss.ac.ru

© Институт комплексных стратегических исследований. Все права защищены.
