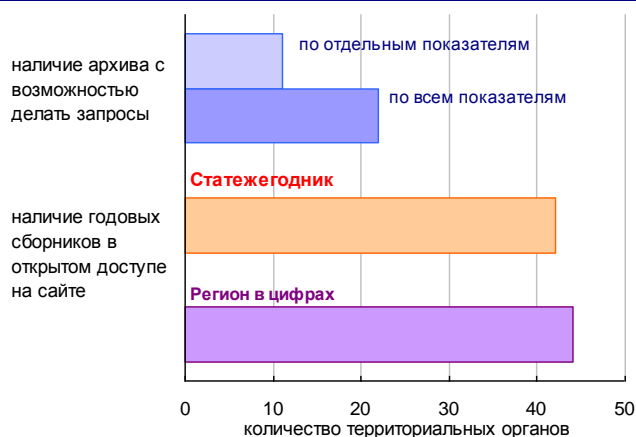


## **СРАВНИТЕЛЬНЫЙ АНАЛИЗ САЙТОВ ТЕРРИТОРИАЛЬНЫХ ОРГАНОВ РОССТАТА**

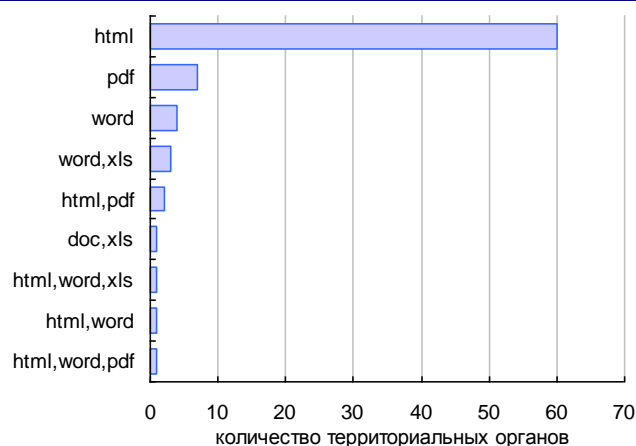
Официальные интернет-сайты территориальных органов Федеральной службы государственной статистики (Росстата) имеют одинаковый внешний вид, соответствующий дизайну главного сайта Росстата ([www.fsgs.ru](http://www.fsgs.ru) или [www.gks.ru](http://www.gks.ru)), однако, как показал анализ, существенно отличаются друг от друга по объему предоставляемой информации. Всего нами было рассмотрено 80 сайтов территориальных органов статистики.

Как показал обзор сайтов, только половина территориальных органов предоставляет пользователям открытый доступ к годовым сборникам (статистическому ежегоднику и сборнику «регион в цифрах»). Доступ к архиву статданных с возможностью построения пользовательских запросов предоставляют только 33 сайта, из которых 11 – только по отдельным показателям (Рисунок 1). Количество документов в двух основных разделах, в которых размещается статистическая информация («Публикации» и «Регион в цифрах»), также существенно различается от региона к региону (Рисунок 3 и 4). Так, в разделе «Публикации» у 33 сайтов среднее количество размещенных документов в январе-мае 2011 г. не превысило 2,5 в месяц, в то же время на 19 сайтах в среднем за месяц размещалось более 15 документов. Сходство между сайтами заключается в том, что 60 из 80 органов статистики размещают информацию в формате html, в то время как представление данных в более удобном для работы с данными формате xls осуществляют только 5 территориальных органов (Рисунок 2).

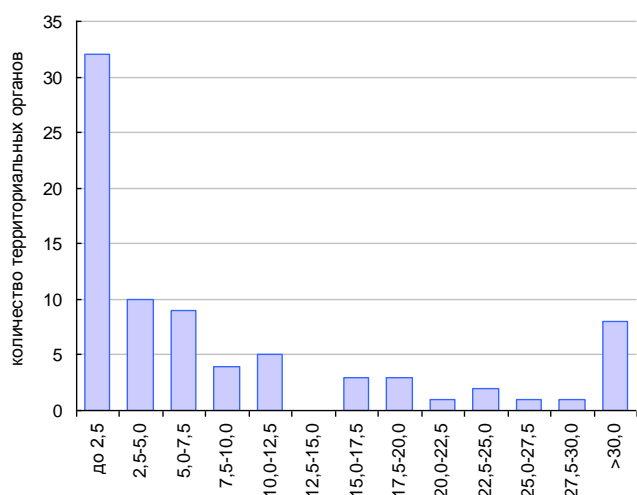
**Рисунок 1. Характеристики сайтов: наличие архива, годовые сборники в открытом доступе**



**Рисунок 2. Формат представления статистических данных на сайтах**



**Рисунок 3. Среднее количество документов в разделе «Публикации» за месяц**



**Рисунок 4. Среднее количество документов в разделе «Регион в цифрах»**

